

Rady Gminy Kruszyna z dnia 12 listopada 2010 roku

**W sprawie: ustanowienia herbu, flagi i pieczęci gminy Kruszyna**

Na podstawie art. 18 ust 2 pkt 13 ustawy z dnia 8 marca 1990 roku o samorządzie gminnym /Dz.U. z 2001 r Nr 142, poz 1591 ze zmianami/ oraz art. 3 ust 1 i 2 ustawy z dnia 21 grudnia 1987 roku o odznakach i mundurach /Dz.U. Nr 31 poz 130 ze zmianami/ po zasięgnięciu opinii Ministra Spraw Wewnętrznych i Administracji z dnia 4.11.2010 roku DAP/78-33/07/10GL

Rada Gminy Kruszyna uchwala co następuje:

§ 1

Ustanawia się symbole gminy Kruszyna : herb, flagę, pieczęcie symbolizujące więzi kulturowe, społeczne i historyczne mieszkańców gminy

§ 2

Herb gminy Kruszyna przedstawia w polu srebrnym krzew kruszyny o czarnym pniu i gałęziach, liściach zielonych, pod czarnym łbem dzika o złotych szablach i oku.

§ 3

Flaga gminy Kruszyna ma postać płata o proporcjach 5:8 /szerokość do długości/ w kolorze zielonym. Pośrodku płata wyobrażenie godła herbowego w kształcie i barwach jak wyżej

§ 4

Ustanawia się zarazem wzory pieczęci władz Gminy Kruszyna w tym :

- a. Pieczęć ogólnie gminną, okrągłą o średnicy 36 mm, w której polu wyobrażenie godła herbowego gminy, natomiast w otoku napis : GMINA KRUSZYNA
- b. Pieczęć wójtowską, okrągłą, o średnicy 36 mm, w której polu wyobrażenie godła herbowego gminy, natomiast w otoku napis : WÓJT GMINY KRUSZYNA
- c. Pieczęć Rady Gminy, okrągłą, o średnicy 36 mm, w której polu wyobrażenie godła herbowego gminy, natomiast w otoku napis : RADA GMINY KRUSZYNY

§ 5

Wzory herbu, flagi i pieczęci zawiera załącznik nr 1 do niniejszej uchwały (dokumentacja plastyczna)

§ 6

1. Herb, flaga i pieczęcie gminy Kruszyna stanowią własność Gminy, podlegają ochronie jako jej dobra osobiste
2. Herb, flaga i pieczęcie gminy Kruszyna są zewnętrznymi znakami reprezentacyjnymi symbolizującymi Gminę
3. Zabrania się używania herbu, flagi i pieczęci gminy Kruszyna dla działalności sprzecznej z prawem, zasadami współżycia społecznego lub dobrymi obyczajami

4. Herb, flagę należy eksponować w sposób estetyczny oraz zapewniający poszanowanie ich czci
5. Prawo używania herbu, flagi i pieczęci gminy Kruszyna przysługuje organom i jednostkom organizacyjnym gminy Kruszyna

§ 7

Wykonanie Uchwały powierza się Wójtowi Gminy Kruszyna


§ 8

Uchwała wchodzi w życie po upływie 14 dni od dnia ogłoszenia w Dzienniku Urzędowym Województwa Śląskiego

PRZEWODNICZĄCY  
Rady Gminy  
*Milełot*  
Marian Klekot

RADCA PRAWNY  
mgr Barbara Janik  
OP-C 279

INWESTOR  
**URZĄD GMINY KRUSZYNA**  
ul. Kmicica 7  
42-282 KRUSZYNA



**DOKUMENTACJA PLASTYCZNA  
DOTYCZĄCA OPRACOWANIA  
HERBU GMINY KRUSZYNA**



*Łatocznik 010  
Uchwały Nr XXX/207/10  
Rady Gminy Kruszyzna  
z dnia 12 listopada 2010 r.*

**PRZEWODNICZĄCY**  
Rady Gminy  
*Klebot*  
**Marian Klekot**

art. plast.  
Danuta Grządzielska-Mieczak  
64-400 MIĘDZYCHÓD, ul. Słowackiego 2  
tel, fax: 095 748 14 97  
NIP 595-114-87-33

*pracownia projektowa*  
www.pracowniamieczak.pl

## OPIS ZAWARTOŚCI OPRACOWANIA.

---

### Część 1 opisowa.

---

- 1.1. Opis herbu gminy Kruszyna, flagi oraz systemu kolorów.

### Część 2 – rysunki – ideogramy – wydruki.

---

- 2.1. Graficzna forma herbu
- 2.2. Projekt flagi Gminy Kruszyna.
- 2.3. Projekt pieczęci.
- 2.4. Projekt monochromatyczny herbu.
- 2.5. Wydruk konturowy herbu
- 2.6. Wydruk drukarski tzw. Proof.

### Podstawa opracowania:

---

- a. Program opracowany przez Inwestora.
- b. Bieżące konsultacje na etapie opracowania koncepcji.
- c. Informator Towarzystwa Przyjaciół Kruszyny
- d. Herbarz Miast Polskich – Andrzej Plewako, Józef Wanag – Arkady, Warszawa 1994 r
- e. Uzasadnienie doboru godeł i barw heraldycznych oprac. przez Urząd Gminy jako części wniosku do Komisji Heraldycznej

## CZĘŚĆ 1 – OPISOWA.

### 1.1.

#### OPIS HERBU GMINY KRUSZYNA.

##### WSTĘP:

*Celowo nie zamieszczono opisu herbu istniejącego, przed powstaniem niniejszej dokumentacji, aby nie tworzyć dodatkowych informacji i wizerunków herbowych. Dotychczasowe próby podejmowane w latach 2005-2009 przez Gminę Kruszyńską zatwierdzenia projektu herbu, spotkały się z negatywną opinią Komisji Heraldycznej działającej w Ministerstwie Spraw Wewnętrznych i Administracji.*

*Wznowienie procedury nastąpiło w końcu 2009 roku na podstawie zamówienia przez Gminę Kruszyńską, opracowania plastycznego wizerunku herbu. Wiąże się to także z ujawnieniem nowych faktów historycznych.*

*Towarzystwo Przyjaciół Kruszyńskich opracowało informator w którym opisane zostały historyczne okoliczności powstania miejscowości Kruszyńskich. Legenda ta jest wyjątkowo żywa, przekazywana pokoleniowo i uważana przez wszystkich za prawdziwą historię.*

*„ Na terenach gdzie dziś leży Kruszyńskie rozciągały się olbrzymie lasy. Kacper Denhoff pełniąc służbę na dworze Zygmunta III zaproszony został tu na polowanie zorganizowane przez hetmana Koniecpolskiego. W czasie łowów zapędził się za olbrzymim dzikiem-odyńcem oddalając się od towarzyszy. Dopędził zwierza i zranił go. Rozjuszony dzik rzucił się na niego i nieszczęśliwy myśliwy salwować się musiał ucieczką na najbliższe drzewo, a raczej potężny krzew kruszyńskich. Łowy, mimo wszystko, zakończyły się pomyślnie, zaś Danhoff po wyjściu cało z opresji, w miejscu swego ocalenia wybudował kościół, a następnie przeniósł tu swoją siedzibę co dało początek wsi nazwanej przez niego Caurscgin, czyli Kruszyńskie...*

*Na występowanie lasów w tych okolicach wykazują również związane z nazwami drzew nazwy pobliskich miejscowości: grabowa, Grabówka, Borowno, Osiny”.*

*Biorąc pod uwagę w/w fakty, a także uzgodnienia z przedstawicielami Gminy Kruszyńskich, prace projektowe herbu dążyły do przedstawienia formy plastycznej zawierającej przekazane informacje uwzględniając przy tym zasady heraldyki.*

*Po trzykrotnych modyfikacjach i zaleceniach Komisji Heraldycznej uzyskano pozytywną opinię formy herbu Gminy Kruszyńskich Uchwałą Komisji Heraldycznej w Warszawie nr decyzji 115/1308/0/2010 z dnia 22-10-2010 roku.*

*Uchwała Komisji Heraldycznej ostatecznie przesądza o wizerunku herbu Gminy KRUSZYŃSKIE i jest wiążąca do posługiwania się nim jako tożsamym dla miejscowości Kruszyńskich.*

## BLAZONOWANIE (OPIS) HERBU GMINY KRUSZYNA.

### ZASADY OPISU ZGODNE Z ZALECENIAMI HERALDYKI.

#### 1. TARCZA HERBOWA.

Tarcza herbowa jest to ograniczona płaszczyzna, w której polu figuruje godło. W herbie GMINY KRUSZYNA kolor tarczy herbowej – BIAŁY.

Kształt tarczy herbowej – tzw. tarcza hiszpańska o dolnej krawędzi zaokrąglonej.

Rysunek tarczy w kolorze czarnym.

#### 2. GODŁO.

Występujący podział graficzny tarczy „ w słup” ( określenie przyjęte w heraldyce opisowej – za A. Plewako, J. Wanag ) tzn. kompozycja ma charakter pionowy, bez podziału na pola boczne.

Wizerunek godła dwuczłonowy, jako dominujący;

a. rozłożyste drzewo kruszyny w kolorze czarnym z zielonymi liśćmi ( na listkach ciemno zielone żyłki), z widocznymi dziesięcioma owocami kruszyny, u podstawy pnia - pięć odnóg korzeni z kilkoma rozgałęzieniami.

b. element uzupełniający pojawiający się w rozłożeniu górnych konarów drzewa: łeb dzika w kolorze czarnym, z żółtym ślepiem i żółtymi szablami (kłami)

Cały rysunek okonturowany w kolorze czarnym. Kontur zmienia proporcjonalnie swoją grubość.

#### 3. KOLORY.

W herbie występują następujące kolory: biały, ciemno-zielony, zielony, żółty, czarny. (+ czarny kontur)

Występujące kolory określono w systemie „CMYK” (dla celów poligraficznych):

|                        |               |             |               |              |
|------------------------|---------------|-------------|---------------|--------------|
| <b>Biały:</b>          | <b>C-0,</b>   | <b>M-0,</b> | <b>Y-0,</b>   | <b>K-0.</b>  |
| <b>Ciemno zielony:</b> | <b>C-100,</b> | <b>M-0,</b> | <b>Y-100,</b> | <b>K-60.</b> |
| <b>Zielony:</b>        | <b>C-100,</b> | <b>M-0,</b> | <b>Y-100,</b> | <b>K-20</b>  |
| <b>Żółty:</b>          | <b>C-0,</b>   | <b>M-5,</b> | <b>Y-100,</b> | <b>K-0.</b>  |
| <b>Czarny:</b>         | <b>C-0,</b>   | <b>M-0,</b> | <b>Y-0,</b>   | <b>K-100</b> |

## **OPIS FLAGI GMINY KRUSZYNA.**

### **1. OPIS.**

Proporcje flagi wynoszą 5 do 8 , zgodne z zasadami heraldyki tzn. bok dłuższy (x) osiem części, bok krótki (y) pięć części.

Kompozycja składająca się z jednorodnego tła w kolorze zielonym, na którym umieszczono herb gminy kruszyzna, szerokość herbu wynosi 2 części w stosunku do długości (8 części) flagi.

### **2. KOLORY.**

Kolory identyczne jak w znaku określone w systemie RGB.

|                         |        |        |        |
|-------------------------|--------|--------|--------|
| a. kolor biały          | R-255, | G-255, | B-255, |
| b. kolor ciemno zielony | R0,    | G-73,  | B-37,  |
| c. kolor zielony        | R-0,   | G-122, | B-57,  |
| d. kolor żółty          | R-254, | G-233, | B-0,   |
| e. kolor czarny         | R-31,  | G-26,  | B-23.  |

**UWAGA: wydruki komputerowe nie są miarodajne pod względem nasycenia i poprawności barw i w zależności od rodzaju drukarki i jakości papieru są różne, dlatego jedynym miarodajnym poglądem na wierność wydruku i barw jest wydruk drukarski tzw. proof.**

---

## CZĘŚĆ 2 - RYSUNKOWA.

---

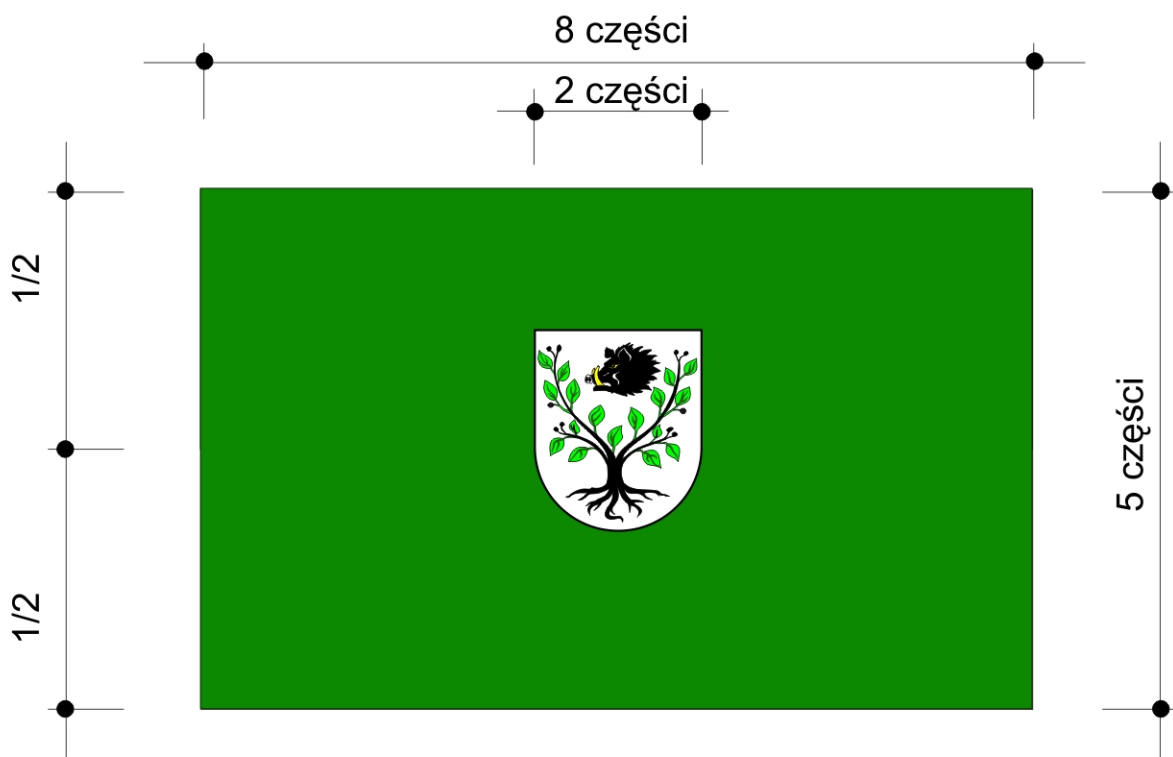
- Rys. 1. Projekt ostateczny herb Gminy Kruszyna.  
Wydruk komputerowy.
- Rys. 2. Projekt flagi poziomej.
- Rys. 3. Herb czarno biały – propozycja pieczęci.
- Rys. 4. Herb monochromatyczny.
- Rys. 5. Kontur herbu. Herb Gminy Kruszyna .
- Rys. 6. Wydruk drukarski (proof).

Załącznik w jednym egzemplarzu:

Płyta CD z nagrany wizerunkiem herbu w plikach cdr (Corel) i jpg .







## PROJEKT FLAGI GMINY KRUSZYNA

art. plast.  
Danuta Grzędzielska-Mleczak  
64-400 MIĘDZYCHÓD, ul. Słowackiego 2  
tel, fax: 095 748 14 97  
NIP 595-114-87-33

pracownia projektowa

[www.pracowniamleczak.pl](http://www.pracowniamleczak.pl)




PROJEKT PIECZĘCI OKRĄGŁEJ.

art. plast.  
Danuta Grządzielska-Mleczak  
64-400 MIĘDZYCHÓD, ul. Słowackiego 2  
tel, fax: 095 748 14 97  
NIP 595-114-87-33

pracownia projektowa

[www.pracowniamleczak.pl](http://www.pracowniamleczak.pl)







CMYK



|         |         |         |         |
|---------|---------|---------|---------|
| C - 0   | C - 100 | C - 100 | C - 0   |
| M - 0   | M - 0   | M - 0   | M - 5   |
| Y - 0   | Y - 100 | Y - 100 | Y - 100 |
| K - 100 | K - 60  | K - 20  | K - 0   |

RGB



|        |        |         |         |
|--------|--------|---------|---------|
| R - 31 | R - 0  | R - 0   | R - 254 |
| G - 26 | G - 73 | G - 122 | G - 233 |
| B - 23 | B - 37 | B - 57  | B - 0   |